

*Rigorosamente...*



*made in Italy!!!*



**RACCORDI E VALVOLE**

**CATALOGO 2008**



*Rigorosamente...*



*made in Italy!!!*

La G.P.L. dal 1965, opera nel settore dello stampaggio e torneria metalli.

L'esperienza professionale di Pierluigi e la collaborazione dei figli fanno sì che i processi produttivi siano le risorse fondamentali per sviluppare e aumentare il livello qualitativo, obiettivo teso a soddisfare anche i clienti più esigenti.

Le nostre macchine (**PRESE, TRANSFER, TORNII & CENTRI C.N.C**) consentono lavorazioni di precisione e un elevato grado di produttività. La G.P.L. è in grado di produrre qualsiasi articolo a richiesta del cliente basandosi su disegno o campione, seguendo internamente tutta la fase di progettazione e costruzione delle relative attrezzature, riducendo così costi e tempi d'attesa.

### G.P.L. DI GHIDINI



### REPARTO DI STAMPAGGIO

*Macchine da 200 a 700 Ton con produzione di particolari fino a 4 Kg*



STAMPAGGI



BILANCERE

### REPARTO DI TORNERIA

*Macchine transfer robotizzate, lavorazioni da barra fino a 75mm*



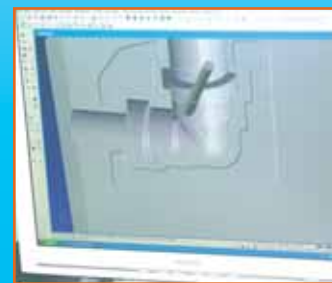
TORNIO

### UFFICIO TECNICO

*Realizzazione di progetti e attrezzature occorrenti per la produzione utilizzando sistemi di Cad-Cam*



UFFICI



Rigorosamente...



made in Italy!!!




*Rigorosamente...*



*made in Italy!!!*

## I PROCESSI PRODUTTIVI



# ART. 1700 FerBlock®

Raccordi in ottone per la riparazione di tubi in ferro ed acciaio M - F - INT - CURVE - TEE



Misure : 3/8 " - 1/2" - 3/4" - 1" - 1-1/4" - 1-1/2" - 2" - 2-1/2" - 3" - 4" - 5" - 6"



CERTIFICAZIONI RILASCIATE, A SEGUITO DELLE PROVE SOTTOPOSTE ALLA RACCORDERIA **FerBlock®**


Cod. ART. FERBLOCK  
1700 M MASCHIO DIRITTO  
1700 F FEMMINA DIRITTO  
1700 I INTERMEDIO DIRITTO  
\* A RICHIESTA


Cod. ART. FERBLOCK  
1700GF GOMITO FEMMINA  
1700GM GOMITO MASCHIO  
1700TI TEE INTERMEDIO  
1700GI GOMITO INTERMEDIO


*Rigorosamente...*





*made in Italy!!!*

<b>Art:1700m</b>		Cod.rif	1700m	1700m	1700m	1700m	1700m	1700m	1700m	1700m	1700m	1700m
	Raccordo <b>maschio</b> <b>diritto Ferblock</b> Per il collegamento di tubi in ferro e acciaio	Misura	3/8"	1/2"	3/4"	1"	1-1/4"	1-1/2"	2"	2-1/2"	3"	4"
	Pz Box	50	40	30	20	15	10	5	1	1	1	
	Pz Crt	200	200	100	60	30	20	10	-	-	-	


<b>Art:1700f</b>		Cod.rif	1700f	1700f	1700f	1700f	1700f	1700f	1700f	1700f	1700f	1700f
	Raccordo <b>femmina</b> <b>diritto Ferblock</b> Per il collegamento di tubi in ferro e acciaio	Misura	3/8"	1/2"	3/4"	1"	1-1/4"	1-1/2"	2"	2-1/2"	3"	4"
	Pz Box	50	40	30	20	15	10	5	1	1	1	
	Pz Crt	200	200	100	60	30	20	10	-	-	-	

<b>Art:1700i</b>		Cod.rif	1700i	1700i	1700i	1700i	1700i	1700i	1700i	1700i	1700i	1700i
	Raccordo <b>intermedio</b> <b>diritto Ferblock</b> Per il collegamento di tubi in ferro e acciaio	Misura	3/8"	1/2"	3/4"	1"	1-1/4"	1-1/2"	2"	2-1/2"	3"	4"
	Pz Box	50	40	30	20	15	10	5	1	1	1	
	Pz Crt	200	200	100	60	30	20	10	-	-	-	

<b>Art:1700ti</b>		Cod.rif	1700ti	1700ti	1700ti	1700ti	1700ti	1700ti	1700ti
	Raccordo <b>intermedio</b> <b>tee Ferblock</b> Per il collegamento di tubi in ferro e acciaio	Misura	3/8"	1/2"	3/4"	1"	1-1/4"	1-1/2"	2"
	Pz Box	50	40	30	20	15	10	5	
	Pz Crt	200	200	100	60	30	20	10	

<b>Art:1700Gm</b>		Cod.rif	1700Gm	1700Gm	1700Gm	1700Gm	1700Gm	1700Gm	
	Raccordo <b>maschio</b> <b>curvo 90° Ferblock</b> Per il collegamento di tubi in ferro e acciaio	Misura	3/8"	1/2"	3/4"	1"	1-1/4"	1-1/2"	2"
	Pz Box	50	40	30	20	15	10	5	
	Pz Crt	200	200	100	60	30	20	10	

<b>Art:1700Gf</b>		Cod.rif	1700Gf	1700Gf	1700Gf	1700Gf	1700Gf	1700Gf	
	Raccordo <b>femmina</b> <b>Curvo 90° Ferblock</b> Per il collegamento di tubi in ferro e acciaio	Misura	3/8"	1/2"	3/4"	1"	1-1/4"	1-1/2"	2"
	Pz Box	50	40	30	20	15	10	5	
	Pz Crt	200	200	100	60	30	20	10	

<b>Art:1700Rc</b>		Cod.rif	1700Rc	1700Rc	1700Rc	1700Rc	1700Rc	1700Rc	1700Rc	1700Rc	1700Rc	
	Ricambi Ferblock  Ghiera -rosetta o-ring	Misura	3/8"	1/2"	3/4"	1"	1-1/4"	1-1/2"	2"	2-1/2"	3"	4"
	Pz Box	5	5	5	5	5	5	5	1	1	1	
	Pz Crt	-	-	-	-	-	-	-	-	-	-	

<b>Art:1700M/FXL</b>		Cod.rif	1700m/f	1700m/f	1700m/f
	Raccordo FERBLOCK	Misura	5"	5-1/2"	6"


Rigorosamente...



made in Italy!!!

# ART. 1800 PeBlock

Raccordi in ottone per il collegamento di tubi in Polietilene M -F- INT- CURVE- TEE uso Acqua e Gas



Misure : 3/8 " - 1/2" - 3/4" - 1" - 1-1/4" - 1-1/2" - 2" - 2-1/2" - 3" - 4"



CERTIFICAZIONI RILASCIATE, A SEGUITO DELLE PROVE SOTTOPOSTE ALLA RACCORDERIA **PeBlock**

Cod. ART. PeBLOCK  
1800 M MASCHIO DIRITTO  
1800 F FEMMINA DIRITTO  
1800 I INTEEMEDIO DIRITTO

Cod. ART. PeBLOCK  
1800GF GOMITO FEMMINA  
1800GI GOMITO INTERMEDIO  
1800 GM GOMITO MASCHIO


Cod. ART. PeBLOCK  
1800TEF TEE FEMMINA  
1800TEM TEE MASCHIO  
1800TEI TEE INTERMEDIO


Cod. ART. PeBLOCK  
1800GFR GOMITO FEMMINA RIDOTTO  
1800 FR FEMMINA RIDOTTO  
1800 MR MASCHIO RIDOTTO  
1800GMR GOMITO MASCHIO RIDOTTO


*Rigorosamente...*





*made in Italy!!!*


<b>Art:1800 M</b>		Cod.Rif	180020M	180025M	180032M	180040M	180050M	180063M	180075M	180090M	1800110M
	Raccordo <b>diritto maschio</b> per tubo in polietilene ottone giallo sabbato	Misura	1/2" x20	3/4" x25	1" x32	1-1/4" x40	1-1/2" x50	2" x63	2-1/2" X75	3 X90	4 X 110
	Pz box	20	20	10	5	2	2	2	1	1	
	Pz crt	100	100	50	10	10	10	-	-	-	


<b>Art:1800 TI</b>		Cod.Rif	180020TI	180025TI	180032TI	180040TI	180050TI	180063TI
	Raccordo <b>Tee intermedio</b> per tubo in polietilene ottone giallo sabbato	Misura	20	25	32	40	50	63
	Pz box	20	20	10	5	2	2	
	Pz crt	100	100	50	10	10	10	


<b>Art:1800 F</b>		Cod.Rif	180020F	180025F	180032F	180040F	180050F	180063F	180075F	180090F	1800110F
	Raccordo <b>diritto femmina</b> per tubo in polietilene ottone giallo sabbato	Misura	1/2" x20	3/4" x25	1" x32	1-1/4" x40	1-1/2" x50	2" x63	2-1/2" X75	3 X90	4 X 110
	Pz box	20	20	10	5	2	2	2	1	1	
	Pz crt	100	100	50	10	10	10	-	-	-	


<b>Art:1800 I</b>		Cod.Rif	180020	180025	180032	180040	180050	180063	180075I	180090I	1800110I
	Raccordo <b>diritto intermedio</b> per tubo in polietilene ottone giallo sabbato	Misura	20x20	25x25	32x32	40x40	50x50	63x63	75X75	90X90	110X 110
	Pz box	20	20	10	5	2	2	2	1	1	
	Pz crt	100	100	50	10	10	10	-	-	-	

<b>Art:1800 GM</b>		Cod.Rif	180020GM	180025GM	180032GM	180040GM	180050GM	180063GM
	Raccordo <b>curvo 90° maschio</b> per tubo in polietilene ottone giallo sabbato	Misura	1/2" x20	3/4" x25	1" x32	1-1/4" x40	1 1/2" x50	2" x63
	Pz box	20	20	10	5	2	2	
	Pz crt	100	100	50	10	10	10	

<b>Art:1800 GF</b>		Cod.Rif	180020GF	180025GF	180032GF	180040GF	180050GF	180063GF
	Raccordo <b>curvo 90° femmina</b> per tubo in polietilene ottone giallo sabbato	Misura	1/2" x20	3/4" x25	1" x32	1-1/4" x40	1-1/2" x50	2" x63
	Pz box	20	20	10	5	2	2	
	Pz crt	100	100	50	10	10	10	

<b>Art:1800 GI</b>		Cod.Rif	180020GI	180025GI	180032GI	180040GI	180050GI	180063GI	180075GI	180090GI	1800110GI
	Raccordo <b>curvo 90° intermedio</b> per tubo in polietilene ottone giallo sabbato	Misura	20	25	32	40	50	63	75	90	110
	Pz box	20	20	10	5	2	2				
	Pz crt	100	100	50	10	10	10				


<b>Art:1800 TF</b>		Cod.Rif	180020tf	180025tf	180032tf	180040tf	180050tf	180063tf
	accordo <b>tee femmina</b> per tubo in polietilene ottone giallo sabbato	Misura	1/2" x20	3/4" x25	1" x32	1-1/4" x40	1-1/2" x50	2" x63
	Pz box	20	20	10	5	2	2	
	Pz crt	100	100	50	10	10	10	


<b>Art:1800 Tem</b>		Cod.Rif	180020tem	180025tem	180032tem	180040tem	180050tem	180063tem
	Raccordo <b>tee maschio</b> per tubo in polietilene ottone giallo sabbato	Misura	1/2" x20	3/4" x25	1" x32	1-1/4" x40	1-1/2" x50	2" x63
	Pz box	20	20	10	5	2	2	
	Pz crt	100	100	50	10	10	10	


Rigorosamente...





made in Italy!!!


	<b>Art:1810</b>	<b>Cod.Rif</b>	<b>180020</b>	<b>180025</b>	<b>180032</b>	<b>180040</b>	<b>180050</b>	<b>180063</b>	<b>180075</b>	<b>180090</b>	<b>180110</b>
	Bussola in ottone per rinforzo	Misura	20mm	25mm	32mm	40mm	50mm	63mm	75mm	90mm	110mm
	Pz box	15	15	15	15	10	10	5	5	2	
	Pz crt	30	30	30	30	30	30	30	30	30	

	<b>Art:1811</b>	<b>Cod.Rif</b>	<b>180020</b>	<b>180025</b>	<b>180032</b>	<b>180040</b>	<b>180050</b>	<b>180063</b>	<b>180025r</b>	<b>180032r</b>	<b>180040r</b>
	Componenti Ghiera conica Guarnizione in gomma	Misura	20mm	25mm	32mm	40mm	50mm	63mm	75mm	90mm	110mm
	Pz box	2	2	2	2	1	1	1	1	1	
	Pz crt	20	20	20	20	20	20	20	20	20	


	<b>Art:1710</b>	<b>Cod.Rif</b>	<b>180020cm</b>	<b>180025cm</b>	<b>180032cm</b>	<b>180040cm</b>	<b>180050cm</b>	<b>180063cm</b>	<b>180025crm</b>	<b>180032crm</b>	<b>180040crm</b>
	Collari riparazione Aggancio singolo	Misura	fi"	fi"	1"	1-1/4"	1 1/2"	2"	2-1/2"	3"	4"
	Pz box	2	2	2	2	1	1	1	1	1	
	Pz crt	20	20	20	20	10	10	10	10	10	


	<b>Art:1720</b>	<b>Cod.Rif</b>				
	Collari riparazione aggancio multiplo	Misura	2"	2-1/2"	3"	4"
	Pz box	1	1	1	1	
	Pz crt	5	5	5	5	


	<b>Art:1730</b>	<b>Cod.Rif</b>	<b>180020ci</b>	<b>180025ci</b>	<b>180032ci</b>	<b>180040ci</b>	<b>180050ci</b>	<b>180063ci</b>
	Collari IN OTTONE fissaggio a vite	Misura	1/2"	3/4"	1"	1-1/4"	2"	3"
	Pz box	10	10	10	10	5	5	
	Pz crt	100	100	100	100	25	25	

	<b>Art:1780</b>	<b>Cod.rif</b>	<b>1790R</b>	<b>1790multy</b>	<b>1790multy</b>	<b>1790R</b>	<b>1790multy</b>	
	Duplex FerBlockPeBlock	Misura	1/2x20	3/4x25	1"x32	1-1/4x40	1-1/2x50	2x63
	Pz Box	10	10	10	10	5	5	
	Pz Crt	50	50	30	30	20	10	


	<b>Art:1790</b>	<b>Cod.rif</b>	<b>1790R</b>	<b>1790multy</b>	<b>1790multy</b>	<b>1790R</b>	<b>1790multy</b>
	Duplex FerBlockRame & Multi	Misura	1/2x10-18 Rame	1/2x16x2-2.5 Multy	1/2x20x2 Multy	3/4 x10-18 Rame	3/4 x 20x2.5 Multy
	Pz Box	10	10	10	10	10	
	Pz Crt	50	50	50	50	50	


	<b>Art:1795</b>	<b>Cod.rif</b>	<b>1795Rame</b>	<b>1795R</b>	<b>1795Multy</b>	<b>1795Rame</b>	<b>1795R</b>	<b>1795Multy</b>	<b>1795Multy</b>
	Attacco a pacchettoRame o Multy	Misura	1/2 10-12-14	1/2 16-18	1/2 16x2 -2.5	3/4 10-12-14	3/4 16-18	3/4 16x2 -2.5	3/4 20x2 -2.5
	Pz Box								
	Pz Crt								


	<b>Art:1000</b>	<b>Cod.rif</b>	<b>1000c</b>	<b>1000c</b>	<b>1000c</b>	<b>1000c</b>	<b>1000c</b>	<b>1000c</b>	<b>1000c</b>	<b>1000c</b>	<b>1000c</b>	<b>1000c</b>
	Portagomma Excelsior Curvo	Misura	1/2x15	3/4x20	3/4x25	1x25	1x30	1-1/4x30	1-1/4x35	1-1/2x40	2"x50	
		Pz Box										
		Pz Crt										


	<b>Art:900</b>	<b>Cod.rif</b>	<b>900m</b>	<b>900m</b>	<b>900m</b>	<b>900m</b>	<b>900m</b>	<b>900m</b>	<b>900m</b>	<b>900m</b>	<b>900m</b>	<b>900m</b>
	Portagomma Excelsior Diritto Cod.rif	Misura	1/2"x15	3/4"x20	3/4x25	1x25	1x30	1-1/4"x30	1-1/4"x35	1-1/2"x40	2"x50	
		Pz Box										
		Pz Crt										

	<b>Art:1100</b>	<b>Cod.rif</b>	<b>1100d</b>	<b>1100d</b>	<b>1100d</b>	<b>1100d</b>	<b>1100d</b>	<b>1100d</b>	<b>1100d</b>	
	Portagomma Excelsior Doppio	Misura	15	20	25	30	35	40	50	60
		Pz Box								
		Pz Crt								

	<b>Art:800</b>	<b>Cod.rif</b>	<b>800M/F</b>	<b>800M/F</b>	<b>800M/F</b>	<b>800M/F</b>	<b>800M/F</b>	<b>800M/F</b>	<b>800M/F</b>	<b>800M/F</b>	<b>800M/F</b>	<b>800M/F</b>
	Portagomma Tipo roma Maschio Femmina	Misura	1/2"x15	3/4"x20-251	x 25-30	1-1/4"x 30	1-1/4"x35	1-1/2"x40	2" x 50	2-1/2"x60	3 x 80	4 x 100
		Pz Box										
		Pz Crt										

	<b>Art:600</b>	<b>Cod.rif</b>	<b>600pg</b>	<b>600pg</b>	<b>600pg</b>	<b>600mf</b>	<b>600mf</b>	<b>600mf</b>	<b>600mf</b>	<b>600ric</b>
	Attacco rapido	Misura	PG15	PG20	PG25	GAS 1/2"M/F	GAS 3/4"M/F	GAS 1" M/F	GAS 1-1/4"M/F	RICAMBIO GUARNIZIONE
		Pz Box								
		Pz Crt								

	<b>Art:1050</b>	<b>Cod.rif</b>	<b>1050</b>	<b>1050</b>	<b>1050</b>
	Lancia con rubinetto portagomma	Misura	1/2x15	3/4x20	1x25
		Pz Box	10	10	5
		Pz Crt	50	50	20

	<b>Art:1080</b>	<b>Cod.rif</b>		
	Portagomma per gas maschio o femmina nichelato	Misura	3/8	1/2
		Pz Box		
		Pz Crt		

	<b>Art:1090</b>	<b>Cod.rif</b>		
	Portagomma G.P.L. maschio o femmina nichelato	Misura	3/8	1/2
		Pz Box		
		Pz Crt		

**Art:1980**


Rubinetto lucido

**Cod.rif**  
Misura 1/2"  
  
Pz Box 5  
Pz Crt 20

**Art:1990**

Rubinetto CROMATO

**Cod.rif**  
Misura  
  
Pz Box 5  
Pz Crt 20

**Art:2950**

Valvola di sicurezza a membrana

**Cod.rif**  
Misura 1/2" 3/4"  
  
z Box 15 15  
Pz Crt 100 100

**Art:2980L**

Valvola di sicurezza per scaldabagno a leva

**Cod.rif** 3980112  
Misura 1/2"  
  
Pz Box 15  
Pz Crt 100

**Art:2980**

Valvola di sicurezza automatica per scaldabagno

**Cod.rif** 298012  
Misura 1/2"  
  
Pz Box 15  
Pz Crt 100

**Art:1785**

Scarico caldaia

**Cod.rif** 178512  
Misura 1/2"  
  
Pz Box 15  
Pz Crt 100

**Art:1780**

Valvola non ritorno

**Cod.rif**  
Misura 3/8" 1/2" 3/4" 1"  
  
Pz Box 0  
Pz Crt 0

**Art:2990**

Valvola jolly

**Cod.rif**  
Misura 3/8" 1/2"  
  
Pz Box 0  
Pz Crt 0


**Art:2991**

Valvola mini-pump

**Cod.rif** 2991-34 2991-1  
Misura 3/4" 1"  
  
Pz Box 0  
Pz Crt 0

# ART. 2200-3000

## Valvole radiatore e collettori



attacchi a pacchetto standar rame o multy con la stessa valvola

- Misure : 3/8" - 1/2 " x 10 - 12-14-16-18 Rame attacco a pacchetto
- 3/8" - 1/2 " x 16x2 - 18x2 - 18x2.5 Multy attacco a pacchetto
- 3/8" - 1/2 " x 90° - 3/8" - 1/2 " x Diritta

*Rigorosamente...*



*made in Italy!!!*

**Art:2100**


Valvola Radiatore 90°  
coppia valvola  
e detentore per  
radiatore

<b>Cod.rif</b>	<b>2100</b>	<b>2100</b>	<b>2100</b>
Misura	3/8	1/2	3/4 *
Pz Box	10	10	6
Pz Crt	100	100	60

**Art:2200**

Valvola Radiatore  
diritta coppia  
valvola e detentore

<b>Cod.rif</b>	<b>2200</b>	<b>2200</b>	<b>2200</b>
Misura	3/8	1/2	3/4 *
Pz Box			
Pz Crt			

**Art:2110**

Valvola Radiatore 90°  
coppia valvola e  
detentore attacco  
ferro

<b>Cod.rif</b>	<b>2110f</b>	<b>2110f</b>
Misura	1/2x1/2	3/8x3/8
Pz Box		
Pz Crt		

**Art:2111**

Testina  
Termostatica

<b>Cod.rif</b>	
Misura	
Pz Box	
Pz Crt	

**Art:1795**


Attacco a  
pacchettoRame o  
Multy

<b>Cod.rif</b>	<b>1795Rame</b>	<b>1795R</b>	<b>1795Multy</b>	<b>1795Rame</b>	<b>1795R</b>	<b>1795Multy</b>	<b>1795Multy</b>
Misura	1/2	1/2	1/2	3/4	3/4	3/4	3/4
	10-12-14	16-18	16x2 -2.5	10-12-14	16-18	16x2 -2.5	20x2 -2.5
Pz Box							
Pz Crt							

**Art:2400**


Valvola sfiato  
calorifero

<b>Cod.rif</b>	
Misura	3/8
Pz Box	20
Pz Crt	100

**Art:3000 BM**


Collettore di  
mandata da barra

<b>Cod.rif</b>						
Misura	3/4X2VIE	1"X2VIE	1"1/4X2VIE	1 VIA3/4	1VIA 1"	1VIA 1"1/4
Pz Box	10	10	10			
Pz Crt	50	50	50			

**Art:3000 BR**

Collettore di  
ritorno da barra  
con doppio foro

<b>Cod.rif</b>						
Misura	3/4X2VIE	1"X2VIE	1"1/4X2VIE	1 VIA3/4	1VIA 1"	1VIA 1"1/4
Pz Box	10	10	10			
Pz Crt	50	50	50			

**Art:3100 B**

Collettore da barra con valvola rosso/blu

Cod.rif	3100/2	3100/3	3100/4	3100/2	3100/3	3100/4	3100/2	3100/3	3100/4
Misura	3/4X1/2	3/4X1/2	3/4X1/2	1"X3/4	1"X3/4	1"X3/4	1-1/4X3/4	1-1/4X3/4	1-1/4X3/4
Pz Box	5	5	5	5	5	5	5	5	5
Pz Crt	20	20	20	20	20	20	20	20	20

**Art:3200S**


Collettore con valvole stampato rosso/blu inclinato

Cod.rif	3200/2	3200/3	3200/4	3200/2	3200/3	3200/4
Misura	3/4X1/2	3/4X1/2	3/4X1/2	3/4X3/4	3/4X3/4	3/4X3/4
Pz Box	5	5	5	5	5	5
Pz Crt	20	20	20	20	20	20

**Art:3200S**


Collettore con valvole stampato rosso/blu inclinato

Cod.rif	3200/2	3200/3	3200/4	3200/2	3200/3	3200/4
Misura	1"X3/4	1"X3/4	1"X3/4	1"X1/2	1"X1/2	1"X1/2
Pz Box	5	5	5	5	5	5
Pz Crt	20	20	20	20	20	20

**Art:3300M**


collettore di mandata stampato maschio

Cod.rif	3300/2M	3300/3M	3300/4M	3300/2M	3300/3M	3300/4M	3300/2M	3300/3M	3300/4M
Misura	3/4X1/2	3/4X1/2	3/4X1/2	1"X1/2	1"X1/2	1"X1/2	1"X3/4	1"X3/4	1"X3/4
Pz Box	5	5	5	5	5	5	5	5	5
Pz Crt	20	20	20	20	20	20	20	20	20

**Art:3300F**

Collettore di mandata stampato e sabbiato femmina

Cod.rif	3300/2M	3300/3M	3300/4M	3300/2M	3300/3M	3300/4M	3300/2M	3300/3M	3300/4M
Misura	3/4X1/2	3/4X1/2	3/4X1/2	1"X1/2	1"X1/2	1"X1/2	1"X3/4	1"X3/4	1"X3/4
Pz Box	5	5	5	5	5	5	5	5	5
Pz Crt	20	20	20	20	20	20	20	20	20

**Art:1795**

Attacco a pacchetto Rame o Multy

Cod.rif	1795Rame	1795R	1795Multy	1795Rame	1795R	1795Multy	1795Multy
Misura	1/2	1/2	1/2	3/4	3/4	3/4	3/4
	10-12-14	16-18	16x2 -2.5	10-12-14	16-18	16x2 -2.5	20x2 -2.5
Pz Box							
Pz Crt	Pz	Pz	Pz	Pz	Pz	Pz	Pz

**Art:3500**

Tappo

Cod.rif	3500	3500	3500	3500	3500	3500
Misura	3/4	1"	1-1/4	3/4X1/2F	1"X1/2F	1-1/4X1/2F
Pz Box	5	5	5	5	5	5
Pz Crt	20	20	20	20	20	20


**Art:3600**

Collettore complanare

Cod.rif	360034	36001
Misura	3/4x1/2	1"x1/2
Pz Box	4	4
Pz Crt	20	20

# ART. 500

## Raccorderia in ottone filettata



Misure : Tee da  $\frac{1}{2}$  a 2" - Curve da  $\frac{1}{2}$  a 2"  
Nippli da  $\frac{1}{2}$  a 4" - Giunti da  $\frac{1}{2}$  a 4"  
Raccordi cassone da  $\frac{3}{8}$ " a 4"  
Bocchettoni 3pz da  $\frac{1}{2}$  a 4"  
Raccordi per pompe

*Rigorosamente...*



*made in Italy!!!*

	<b>Art:500</b>	<b>Cod.rif</b>	<b>500</b>	<b>500</b>	<b>500</b>	<b>500</b>	<b>500</b>	<b>500</b>	<b>500</b>	<b>500</b>	<b>500</b>
		Misura	3/8	1/2	3/4	1"	1"-1/4	1-1/2	2"	3"	4"
		Pz Box	50	50	30	30	5	5	5	2	2
		Pz Crt	250	250	150	150	20	20	10		
	<b>Art:510</b>	<b>Cod.rif</b>	<b>510</b>	<b>510</b>	<b>510</b>	<b>510</b>	<b>510</b>	<b>510</b>	<b>510</b>	<b>510</b>	<b>510</b>
		Misura	3/8	1/2	3/4	1"	1"-1/4	1-1/2	2"	3"	4"
		Pz Box	50	50	30	30	5	5	5	2	2
		Pz Crt	250	250	150	150	20	20	10		
	<b>Art:520</b>	<b>Cod.rif</b>	<b>520</b>	<b>520</b>	<b>520</b>	<b>520</b>	<b>520</b>	<b>520</b>	<b>520</b>	<b>520</b>	<b>520</b>
		Misura	3/8	1/2	3/4	1"	1"-1/4	1-1/2	2"		
		Pz Box	50	20	20	15	10	10	5		
		Pz Crt	200	100	100	30	20	20	10		
	<b>Art:530</b>	<b>Cod.rif</b>	<b>530</b>	<b>530</b>	<b>530</b>	<b>530</b>	<b>530</b>	<b>530</b>	<b>530</b>	<b>530</b>	<b>530</b>
		Misura	3/8	1/2	3/4	1"	1"-1/4	1-1/2	2"		
		Pz Box	50	20	20	15	10	10	5		
		Pz Crt	200	100	100	30	20	20	10		
	<b>Art:540</b>	<b>Cod.rif</b>	<b>540</b>	<b>540</b>	<b>540</b>	<b>540</b>	<b>540</b>	<b>540</b>	<b>540</b>	<b>540</b>	<b>540</b>
		Misura	3/8	1/2	3/4	1"	1"-1/4	1-1/2	2"	2-1/2	3"
		Pz Box	30	30	30	15	10	5	5	2	2
		Pz Crt	150	150	150	60	50	20	20	4	4
	<b>Art:700</b>	<b>Cod.rif</b>	<b>700</b>	<b>700</b>	<b>700</b>	<b>700</b>	<b>700</b>	<b>700</b>	<b>700</b>	<b>700</b>	<b>700</b>
	Dritto Bocchettone	Misura	3/8	1/2	3/4	1"	1"-1/4	1-1/2	2"		
		Pz Box	30	30	30	15	10	5	5		
		Pz Crt	150	150	150	60	50	20	20		
	<b>Art:710</b>	<b>Cod.Rif</b>	<b>710</b>	<b>710</b>	<b>710</b>	<b>710</b>	<b>710</b>	<b>710</b>	<b>710</b>	<b>710</b>	<b>710</b>
		Misura	3/8	1/2	3/4	1"	1"-1/4	1-1/2	2"		
		Pz Box	30	30	30	15	10	5	5		
		Pz Crt	150	150	150	60	50	20	20		
	<b>Art:1983</b>	<b>Cod.Rif</b>	<b>1983</b>	<b>1983</b>	<b>1983</b>	<b>1983</b>	<b>1983</b>	<b>1983</b>	<b>1983</b>	<b>1983</b>	<b>1983</b>
	Raccordo Contatore 3 vie	Misura	1"x1/2	1"1/4x1/2	1"1/2x1/2	2"x1/2					
		Pz box	50								
		Pz crt	200								
	<b>Art:1983C</b>	<b>Cod.Rif</b>	<b>1983C</b>	<b>1983C</b>	<b>1983C</b>	<b>1983C</b>	<b>1983C</b>	<b>1983C</b>	<b>1983C</b>	<b>1983C</b>	<b>1983C</b>
	Raccordo Contatore 4 vie	Misura	1"x1/2	1"1/4x1/2	1"1/2x1/2	2"x1/2					
		Pz box	10	10							
		Pz crt	50	50							
	<b>Art:1984</b>	<b>Cod.Rif</b>	<b>1984</b>	<b>1984</b>	<b>1984</b>	<b>1984</b>	<b>1984</b>	<b>1984</b>	<b>1984</b>	<b>1984</b>	<b>1984</b>
	Raccordo a 3 vie per autoclave	Misura	3/4	1"							
		Pz box	10	10							
		Pz crt	50	50							
	<b>Art:1985</b>	<b>Cod.Rif</b>	<b>1985</b>	<b>1985</b>	<b>1985</b>	<b>1985</b>	<b>1985</b>	<b>1985</b>	<b>1985</b>	<b>1985</b>	<b>1985</b>
	Raccordo a 5 vie per autoclave	Misura	3/4	1"							
		Pz box	10	10							
		Pz crt	50	50							




Rigorosamente...



made in Italy!!!

# ART. 100

Raccordi per tubi di rame con tenuta o- ring e anello elastico



- Misure: Tee da 1/4 x 6 a 1-1/4" x 35 - Curve da 1/4x 6 a 1-1/4" x 35
- Raccordo Maschio da 1/4x6 a 2-1/2"x 54
- Raccordo Femmina da 1/4x6 a 2-1/2"x 54
- Raccordo Intermedio da 6x6 a 54x 54



**Art:100-10**

Tee intermedio

<b>Cod.rif</b>	<b>100-10</b>	<b>100-10</b>	<b>100-10</b>	<b>100-10</b>	<b>100-10</b>	<b>100-10</b>	<b>100-10</b>	<b>100-10</b>	<b>100-10</b>
misura	6x6x6	8x8x8	10x10x10	12x12x12	14x14x14	16x16x16	18x18x18	22x22x22	
Pz box	50	50	50	50	50	50	50	25	
Pz crt	150	150	150	150	150	150	150	50	
<b>Cod.rif</b>	<b>100-10</b>								
misura	28x28x28								
Pz box	25								
Pz crt	50								



**Art:100-20**

Dritto maschio

<b>Cod.rif</b>	<b>100-20</b>	<b>100-20</b>	<b>100-20</b>	<b>100-20</b>	<b>100-20</b>	<b>100-20</b>	<b>100-20</b>	<b>100-20</b>	<b>100-20</b>
misura	1/4x6-8	1/4x10	3/8x6-8	3/8x10	1/2x6-8	1/2x10	3/4x18-22	1"x28	
Pz box	100	100	100	100	50	50	50	25	
Pz crt	200	200	200	200	100	100	100	50	
<b>Cod.rif</b>	<b>100-20</b>	<b>100-20</b>	<b>100-20</b>	<b>100-20</b>	<b>100-20</b>	<b>100-20</b>	<b>100-20</b>	<b>100-20</b>	<b>100-20</b>
misura	1"x30	1"x32	1"x35	1"-1/4x35	1"-1/4x42	1"-1/2x42	1"-1/2x54	2"x54	
Pz box	25	25	25	25	25	10	10	5	
Pz crt	50	50	50	50	50	30	30	10	



**Art:100-30**

Gomito intermedio

<b>Cod.rif</b>	<b>100-30</b>	<b>100-30</b>	<b>100-30</b>	<b>100-30</b>	<b>100-30</b>	<b>100-30</b>	<b>100-30</b>	<b>100-30</b>	
misura	6X6	8x8	10x10	12x12	14x14	16x16	18x18	22x22	
Pz box	50	50	50	50	50	50	50	25	
Pz crt	150	150	150	150	150	150	150	50	
<b>Cod.rif</b>	<b>100-30</b>	<b>100-30</b>	<b>100-30</b>						
misura	28x28	30X30	32X32						
Pz box	10	10	10						
Pz crt	50	30	30						



**Art:100-40**

Gomito maschio

<b>Cod.rif</b>	<b>100-40</b>	<b>100-40</b>	<b>100-40</b>	<b>100-40</b>	<b>100-40</b>	<b>100-40</b>	<b>100-40</b>	<b>100-40</b>
misura	1/4x6-8	1/4x10	1/4x12	3/8x6-8	3/8x10	1/2x6-8	1/2x10	1/2x12
Pz box	50	50	50	50	50	50	50	25
Pz crt	150	150	150	150	150	150	150	150
<b>Cod.rif</b>	<b>100-40</b>	<b>100-40</b>	<b>100-40</b>	<b>100-40</b>	<b>100-40</b>	<b>100-40</b>	<b>100-40</b>	<b>100-40</b>
misura	3/4x18	1"x28	1"x30	1"x32	1"x35	1"1/4x35	1"1/2x42	2"x54
Pz box	25	10	10	10	10	10	5	5
Pz crt	50	50	50	50	50	30	10	5



**Art:100-50**

Giunto intermedio


<b>Cod.rif</b>	<b>100-50</b>	<b>100-50</b>	<b>100-50</b>	<b>100-50</b>	<b>100-50</b>	<b>100-50</b>	<b>100-50</b>	<b>100-50</b>	<b>100-50</b>
misura	6x6	8x8	10x10	28x28	30x30	32x32	35x35	42x42	54x54
Pz box	50	50	50	25	25	25	25	10	5
Pz crt	100	100	100	50	50	50	50	30	10



**Art:100-60**

Gomito femmina

<b>Cod.rif</b>	<b>100-60</b>	<b>100-60</b>	<b>100-60</b>	<b>100-60</b>	<b>100-60</b>	<b>100-60</b>	<b>100-60</b>	<b>100-60</b>	<b>100-60</b>
misura	1/4x6-8	1/4x10	1/4x12	3/8x6-8	3/8x10	1/2x6-8	1/2x10	1/2x12	
Pz box	50	50	50	50	50	50	50	25	
Pz crt	150	150	150	150	150	150	150	150	
<b>Cod.rif</b>	<b>100-40</b>	<b>100-40</b>	<b>100-40</b>	<b>100-40</b>	<b>100-40</b>	<b>100-40</b>	<b>100-40</b>	<b>100-40</b>	<b>100-40</b>
misura	3/4x18	1"x28	1"x30	1"x32	1"x35	1"1/4x35	1"1/2x42	2"x54	
Pz box	25	10	10	10	10	10	5	5	
Pz crt	50	50	50	50	50	30	10	5	



**Art:100-70**

Diritto femmina

<b>Cod.rif</b>	<b>100-70</b>	<b>100-70</b>	<b>100-70</b>	<b>100-70</b>	<b>100-70</b>	<b>100-70</b>	<b>100-70</b>	<b>100-70</b>	<b>100-70</b>
misura	1/4x6-8	1/4x10	3/8x6-8	3/8x10	1/2x6-8	1/2x10	3/4x18-22	1"x28	
Pz box	100	100	100	100	50	50	50	25	
Pz crt	200	200	200	200	100	100	100	50	
<b>Cod.rif</b>	<b>100-70</b>	<b>100-70</b>	<b>100-70</b>	<b>100-70</b>	<b>100-70</b>	<b>100-70</b>	<b>100-70</b>	<b>100-70</b>	<b>100-70</b>
misura	1"x30	1"x32	1"x35	1"-1/4x35	1"-1/4x42	1"-1/2x42	1"-1/2x54	2"x54	
Pz box	25	25	25	25	25	10	10	5	
Pz crt	50	50	50	50	50	30	30	10	



**Art:100-80**

Tee maschio


<b>Cod.rif</b>	<b>100-80</b>	<b>100-80</b>	<b>100-80</b>	<b>100-80</b>	<b>100-80</b>	<b>100-80</b>	<b>100-80</b>	<b>100-80</b>	<b>100-80</b>
misura	1/4"x6-8	1/4"x10	1/4"x12	3/8"x6-8	3/8"x10	1/2"x6-8	1/2"x10	1/2"x12	
Pz box	50	50	50	50	50	50	50	25	
Pz crt	150	150	150	150	150	150	150	50	
<b>Cod.rif</b>	<b>100-80</b>	<b>100-80</b>	<b>100-40</b>	<b>100-80</b>	<b>100-80</b>				
misura	3/4"x18	3/4"x22	3/4"x28	1"x22	1"x28				
Pz box	25	25	25	10	10				
Pz crt	50	50	50	50	50				



**Art:100-90**

Tee femmina

<b>Cod.rif</b>	<b>100-90</b>	<b>100-90</b>	<b>100-90</b>	<b>100-90</b>	<b>100-90</b>	<b>100-90</b>	<b>100-90</b>	<b>100-90</b>	<b>100-90</b>
misura	1/4"x6-8	1/4"x10	1/4"x12	3/8"x6-8	3/8"x10	1/2"x6-8	1/2"x10	1/2"x12	
Pz box	50	50	50	50	50	50	50	25	
Pz crt	150	150	150	150	150	150	150	50	
<b>Cod.rif</b>	<b>100-90</b>	<b>100-90</b>	<b>100-90</b>	<b>100-90</b>	<b>100-90</b>				
misura	3/4"x18	3/4"x22	3/4"x28	1"x22	1"x28				
Pz box	25	25	25	10	10				
Pz crt	50	50	50	50	50				



**Art:100R**

Ricambi

<b>Cod.rif</b>	<b>100-R</b>	<b>100-R</b>	<b>100-R</b>	<b>100-R</b>	<b>100-R</b>	<b>100-R</b>	<b>100-R</b>	<b>100-R</b>	<b>100-R</b>
misura	6	8	10	12	14	16	18	22	
Pz box	50	50	50	50	50	50	50	50	
Pz crt	150	150	150	150	150	150	150	150	
<b>Cod.rif</b>	<b>100-R</b>	<b>100-R</b>	<b>100-R</b>	<b>100-R</b>	<b>100-R</b>	<b>100-R</b>			
misura	28	30	32	35	42	54			
Pz box	10	10	10	10	10	5			
Pz crt	50	50	50	50	20	20			



**COMPONENTI PER  
CALDAIE INDUSTRIALI**

**COMPONENT FOR  
INDUSTRIAL BOILER**



Via Santello (loc. Rango), 33  
25066 LUMEZZANE GAZZOLO (BS) - I  
Tel. 030 871257 - Fax 030 871052  
e-mail: info@gplghidini.com  
www.gplghidini.com

**TORNERIA METALLI NON FERROSI CON MACCHINE TRANSFER TORNI E CENTRI C.N.C  
PRESS AND TURNING OF NON FERROUS METAL WITH TRANSFER AND N.C. LATHES**